

管内地方公共団体に対する財政融資資金の貸付状況について  
(令和2年度)

1. 令和2年度 貸付額

～ 894億円を貸付（前年度比 ▲12億円、▲1.3%）～

【管内】

令和2年度における北陸財務局管内の地方公共団体（県、市町村及び一部事務組合。以下同じ。）に対する財政融資資金の貸付額は894億円で、前年度（906億円）に比べ12億円の減少（▲1.3%）となりました。これは、主に「防災・減災・国土強靱化緊急対策事業債（※1）」が増加したものの、「災害復旧事業債」や「過疎対策事業債（※2）」などが減少したことによるものです。

※1 防災・減災・国土強靱化緊急対策事業債：防災のための重要インフラ等の機能維持等を目的とした国直轄・補助事業を対象として発行する地方債。

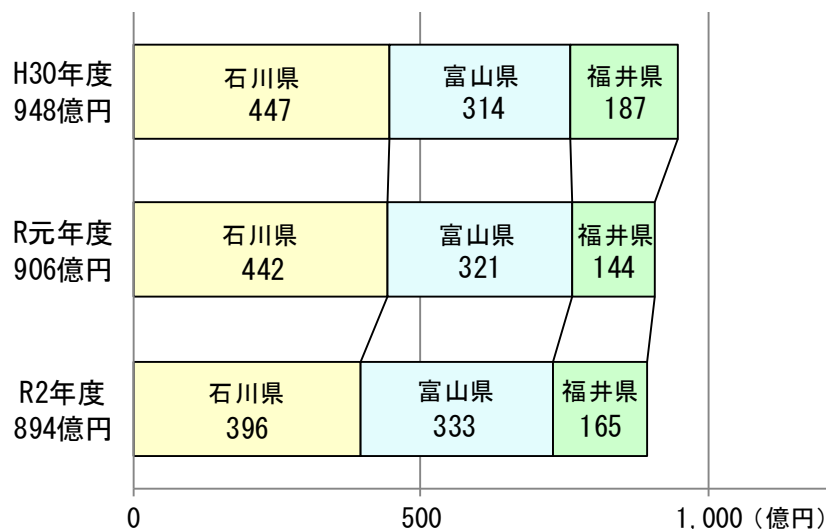
※2 過疎対策事業債：人口減少の著しい過疎地域の活性化を図る事業を対象として発行する地方債。

【県別】

県名	令和2年度 貸付額	(前年度比)	主な増減要因
石川県	396億円	(▲ 10.2%)	過疎対策事業債の減少
富山県	333億円	(+ 3.8%)	防災・減災・国土強靱化緊急対策事業債の増加
福井県	165億円	(+ 14.7%)	下水道事業債の増加
北陸3県 合計	894億円	(▲ 1.3%)	災害復旧事業債、過疎対策事業債の減少

なお、各地方公共団体に対する貸付額は、別添のとおりです。

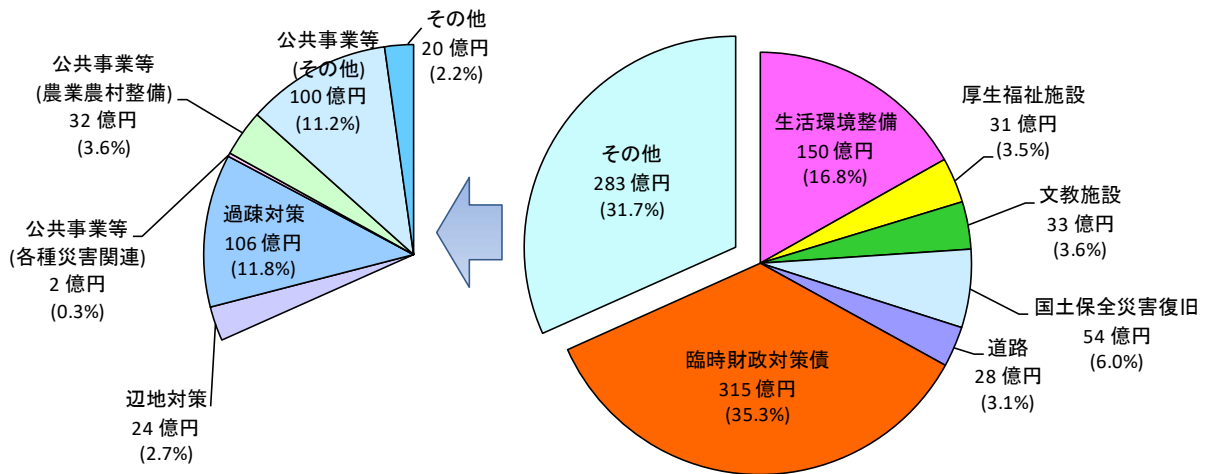
【管内の財政融資資金貸付額】



## 【用途別】

用途別では、「臨時財政対策債」（315億円、構成比35.3%）が最も大きく、次いで「生活環境整備」（150億円、同16.8%）、「その他」のうち「過疎対策」（106億円、同11.8%）の順となっています。

### 【令和2年度 用途別貸付額】



## 【主な貸付事業】

主な貸付事業としては、国直轄事業（負担金）のほか、以下の事業などがあります。

- ・水道事業 …… 石川県水道送水管施設耐震化事業 ほか
- ・下水道事業 … 福井市公共下水道事業 ほか
- ・公共事業等 … 富山市橋りょう維持補修事業 ほか
- ・病院事業 …… 石川県高松病院管理診療棟改修事業 ほか

その他、北陸3県における災害復旧事業や過疎対策事業についても財政融資資金を貸し付けています。



【石川県能登町】  
内浦総合支所<うち松波公民館分>（過疎対策事業）



【福井県】  
敦賀港（港湾整備事業）



【富山県砺波市】  
新チューリップタワー（公共事業等）

## 2. 令和2年度末 貸付残高

～ 残高は1兆5,693億円（前年度比 ▲734億円、▲4.5%）～

令和2年度末における北陸財務局管内の地方公共団体に対する財政融資資金の貸付残高は1兆5,693億円で、前年度（1兆6,428億円）に比べ734億円減少（▲4.5%）しました。

これは、2年度中の回収額（1,629億円）が同年度中の貸付額（894億円）を上回ったことによります。

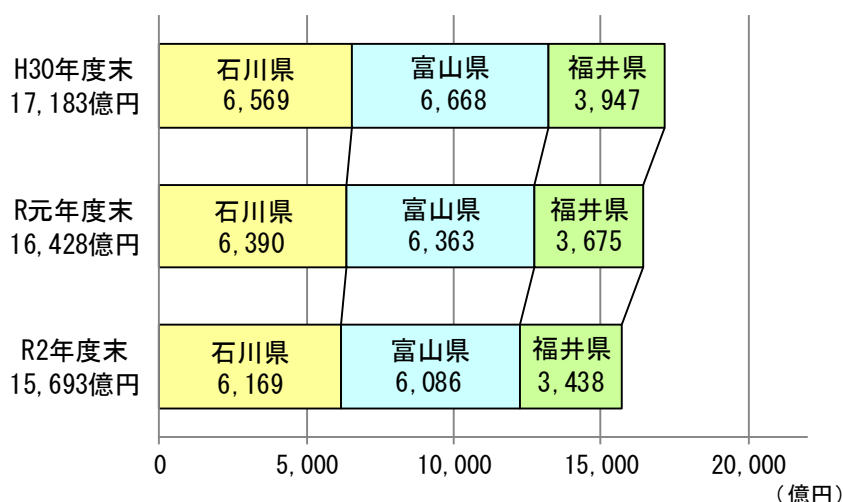
なお、地方公共団体が財政健全化のため地方債現在高の逡減に努めていることや、地方債における民間等資金の活用が図られてきていることなどから、財政融資資金の貸付残高は減少傾向にあります。

貸付残高のピークは、平成16年度末の2兆7,632億円であり、16年連続の減少となりました。

県別では、石川県は6,169億円（前年度比▲221億円、▲3.5%）、富山県は6,086億円（同▲277億円、▲4.3%）、福井県は3,438億円（同▲236億円、▲6.4%）となりました。

なお、各地方公共団体に対する貸付残高は、別添のとおりです。

### 【管内の財政融資資金貸付残高】



### 【参考】

#### 令和2年度末 用途別貸付残高（全国対比）

（単位：億円、%）

用途	管内		全国		用途別の主な事業
	残高	構成比	残高	構成比	
生活環境整備	4,763	30.3%	140,362	32.6%	上水道、下水道、廃棄物処理、都市計画、公園緑地
国土保全災害復旧	858	5.5%	25,144	5.8%	災害復旧、緊急防災・減災事業
厚生福祉施設	1,165	7.4%	20,775	4.8%	病院、社会福祉施設、レクリエーション施設
文教施設	463	2.9%	16,348	3.8%	小・中学校、高等学校
道路	295	1.9%	7,435	1.7%	道路
運輸通信	295	1.9%	5,714	1.3%	港湾、空港
地域開発	84	0.5%	2,747	0.6%	電気
農林漁業	85	0.5%	1,548	0.4%	農業農村整備、農道・林道、漁港
臨時財政対策債	5,178	33.0%	132,100	30.6%	
その他	2,506	16.0%	78,843	18.3%	辺地・過疎対策、公営住宅、公共事業等
合計	15,693	100.0%	431,017	100.0%	

（注）単位未満四捨五入のため、合計が一致しない場合がある。

(別添)

地方公共団体別の財政融資資金貸付額及び貸付残高(令和2年度)

団体名	貸付額	貸付残高	団体名	貸付額	貸付残高	団体名	貸付額	貸付残高
県・市	億円	億円	町・村	億円	億円	一部事務組合等	億円	億円
石川県	65	1,746	川北町	1	17	河北都市広域事務組合	2	6
金沢市	127	1,898	津幡町	5	83	輪島市穴水町環境衛生施設組合	-	2
七尾市	11	224	内灘町	3	65	羽咋都市広域圏事務組合	-	3
小松市	23	273	志賀町	5	98	小松加賀環境衛生事務組合	9	11
輪島市	13	210	宝達志水町	0	53	白山石川医療企業団	-	75
珠洲市	5	109	中能登町	4	103			
加賀市	19	205	穴水町	9	58			
羽咋市	8	81	能登町	16	147			
かほく市	18	125						
白山市	26	252						
能美市	15	184						
野々市市	13	140						
						石川県合計	396	6,169
富山県	76	1,842	舟橋村	1	17	砺波地方衛生施設組合	-	6
富山市	74	1,536	上市町	5	71	砺波広域圏事務組合	-	9
高岡市	22	526	立山町	5	59	新川広域圏事務組合	-	20
魚津市	9	162	入善町	13	136	富山地区広域圏事務組合	-	7
氷見市	40	274	朝日町	5	125	高岡地区広域圏事務組合	-	13
滑川市	6	74				中新川広域行政事務組合	-	30
黒部市	7	128						
砺波市	10	204						
小矢部市	14	139						
南砺市	34	427						
射水市	11	280						
						富山県合計	333	6,086
福井県	25	1,276	永平寺町	1	42	公立小浜病院組合	-	53
福井市	34	578	池田町	3	35	美浜・三方環境衛生組合	-	5
敦賀市	18	210	南越前町	4	36	福井坂井地区広域市町村圏事務組合	-	22
小浜市	12	171	越前町	6	58	南越清掃組合	-	1
大野市	10	112	美浜町	6	52	五領川公共下水道事務組合	-	5
勝山市	7	106	高浜町	2	36	公立丹南病院組合	1	13
鯖江市	-	46	おおい町	-	12	若狭広域行政事務組合	2	2
あわら市	10	70	若狭町	3	78			
越前市	10	178						
坂井市	12	241						
						福井県合計	165	3,438
						北陸財務局管内計	894	15,693
						全国計	30,403	431,017

(注1)貸付額は、令和2年4月1日～令和3年3月31日の間に貸し付けた額

(注2)貸付残高は、令和3年3月31日現在額

(注3)単位未満四捨五入のため、合計が一致しない場合がある。

### 財政融資とは・・・

財政融資とは、国債の一種である財投債の発行により調達された資金や、政府の特別会計から預託された積立金・余裕金などによって構成されている財政融資資金を活用し、政策的に必要な分野へ資金を供給するため、国の特別会計や地方公共団体、政府関係機関、独立行政法人などに対して長期・固定・低利で行われる融資です。

### 北陸財務局では・・・

北陸財務局では、地方公共団体が学校、病院の建設や上・下水道、ごみ処理施設などの生活関連施設の整備資金を必要とする場合に、財政融資資金の貸付けを行っています。